



**Confira nossas peças da linha agrícola.
Você pode tirar suas dúvidas e fazer o seu
pedido via telefone, whatsapp e email.
Confira abaixo nossos produtos.**



SISTEMAS HIDRÁULICOS



 **43 9 9637-0001**

 **43 2101-4500**

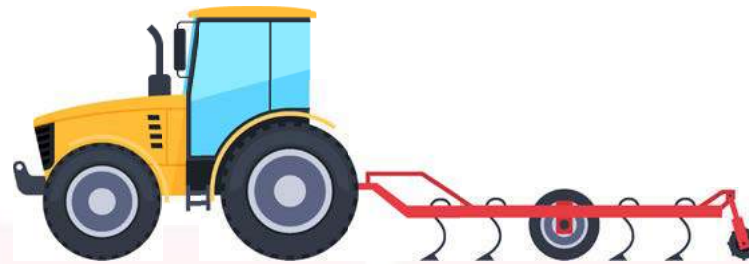
 **ottosistemas@ottosistemas.com.br**

ÍNDICE

CLIQUE NOS BOTÕES PARA ACESSAR 



COLHEITADEIRAS



PLANTADEIRA



TRATOR



PULVERIZADOR



RODOVIÁRIA

PEÇAS PARA COMANDOS V10



**87605420 COMANDO HIDRÁULICO
PNEUMÁTICO 8 VIAS TC5070**

PEÇA ORIGINAL PARKER

PEÇAS PARA FATIAS DE COMANDO


CNH






9577841 CORPO
PLATAFORMA SEM HIDRO TC57/ TC59 ML15

PEÇA ORIGINAL PARKER




84991062 CORPO
PLATAFORMA COM HIDRO TC57/ TC59 ML15


PEÇA ORIGINAL PARKER



84993849 CORPO
PLATAFORMA 5070/5090
TC57 / TC59 ML15




87641437 CORPO
PLATAFORMA 5070/5090 ML15



87641441 CORPO REVERSOR
5070 5090 ML15



**9577846 CORPO FLUTUAÇÃO SEM HIDRO
TC57/ TC59 ML15**



**87641442 CORPO
FLUTUAÇÃO COM HIDRO 5070/5090
TC57/ TC59 ML15**



**84991060 CORPO FLUTUAÇÃO COM HIDRO
TC57/ TC59**



9577840 CORPO ADMISSÃO
TC57 / TC59 / TC5070 / TC5090



84991061 CORPO REVERSOR MOLINETE
TC5070 / TC5090



**9577825 VÁLVULA ALÍVIO
COMANDO ML15 APLICAÇÃO TC57**



**84993848 VÁLVULA ALÍVIO
COM REGULAGEM DE PRESSÃO
TC57**



**84993847 VÁLVULA ALÍVIO
COM REGULAGEM PRESSÃO TC57**



**9577827 VÁLVULA
RETENÇÃO MOLINETE
TC57 / TC5090**



**75204307 VÁLVULA
RETENÇÃO PILOTADA**

VÁLVULAS DE RETENÇÃO PLATAFORMA

CNH



**9577826 VÁLVULA
RETENÇÃO PLATAFORMA TC 57/59**



**84993850 VÁLVULA RETENÇÃO
PLATAFORMA 5070/5090**



**84993855 VÁLVULA RETENÇÃO
PLATAFORMA 5070/5090
COM ELEMENTO LÓGICO**



**84993856 VÁLVULA RETENÇÃO
FLUTUAÇÃO COM ELEMENTO
LÓGICO 2 FUROS**




**758357 KIT VEDAÇÃO ML15
CORPO CENTRAL TC5070 / TC5090 /
TC57 / TC59**



**758359 KIT VEDAÇÃO VÁLVULA
RETENÇÃO TC5070 / TC5090
TC57 / TC59**



**758358 KIT VEDAÇÃO VÁLVULA
ALÍVIO ML15 TC5070 / TC5090
TC57 / TC59**



**84990273 REPARO VÁLVULA DE
CONTROLE DA BOMBA**



**9577830 CONJUNTO ACIONAMENTO
PNEUMÁTICO PLATAFORMA
TC57 / TC59 / TC5070 / TC5090**



**9577823 KIT VEDAÇÃO CONJUNTO PNEUMÁTICO
PLATAFORMA TC57 TC59 5070 E 5090**



**8764144 CONJUNTO ACIONAMENTO
PNEUMÁTICO PLATAFORMA
TC5070 / TC5090**



**9577831 CONJUNTO ACIONAMENTO
PNEUMÁTICO TC57 TC59 FLUTUAÇÃO
+ TC5070 / TC5090**



**84990909 KIT VEDAÇÃO CONJUNTO PNEUMÁTICO
DA FLUTUAÇÃO TC57 TC59 5070 E 5090**



**87641445 CONJUNTO ACIONAMENTO
PNEUMÁTICO FLUTUAÇÃO 5070 +
TC5090**



**84991088 PISTÃO ESPECIAL
FLUTUAÇÃO TC57 TC5070 /
TC59 6 FUROS**



**OT004385 HASTE PILOTO
DO CORPO DE AVANÇO**



**84991089 PISTÃO
ESPECIAL TC57 + TC59 2 FUROS**



758360 TAMPA HASTE COMANDO ML15
TC5070 / TC5090 / TC57



758345 HASTE COMANDO ML15
TC5070 / TC57



OT001956 HASTE COMANDO
ML15 CENTRO FECHADO

PEÇAS PARA FATIA



**821188 PLACA REDUTORA
FATIA DA FLUTUAÇÃO**



**821189 PLACA REDUTORA
FATIA DA PLATAFORMA**



87599006/84998766 REPARO DO MOTOR




84444687 MOTOR HIDRÁULICO DO REVERSOR TC5070 / TC5090 CS6080 / CS6090 / CS660



84575208 RASPADOR DA TAMPA DO MOTOR



84444687ROL ROLAMENTO DO MOTOR DO REVERSOR



84444687RE ROLAMENTO DE ENCOSTO COM ARRUELAS DO MOTOR DO REVERSOR



84444687AO ARRUELA ONDULADA DA EMBREAGEM DO MOTOR DO REVERSOR



87599037 LUVA DE ACOPLAMENTO DO REVERSOR COM TRAVA



84444687AA ÁRVORE ACOPLAMENTO MOTOR REVERSOR



84444687E EIXO DE SAÍDA DO MOTOR DO REVERSOR



**8444687PD PLACA DE DISTRIBUIÇÃO
DO MOTOR HIDRÁULICO**



**8444687P PLACA DO MOTOR
HIDRÁULICO**



71100568 ROLAMENTO



**71100573 ROLAMENTO
DA FLANGE DO MOTOR**



84444687CC CONJUNTO COMUTADOR DO MOTOR HIDRÁULICO



84444687R ROTOR MOTOR HIDRÁULICO



84444687A ÁRVORE DE LIGAÇÃO MOTOR HIDRÁULICO



71100571 ROLAMENTO DE ENCOSTO



71100570 ARRUELA DE AÇO



**335136 ANILHA AÇO USINADO
8MM**



**150014 | S01118 ANILHA AÇO
USINADO 10MM**



**150015 ANILHA AÇO USINADO
12MM**



**335169 | S01143 ANILHA AÇO
USINADO 16MM**



**335168 ANILHA AÇO USINADO
18MM**



335135 PORCA APERTO AÇO 8MM



100042 PORCA APERTO AÇO 10MM



100043 PORCA APERTO AÇO 12MM



335171 PORCA APERTO AÇO 16MM



335170 PORCA APERTO AÇO 18MM



**759655 MANGUEIRA VERDE
POLIETILENO**



**759652 MANGUEIRA PRETA
POLIETILENO**



**759654 MANGUEIRA VERMELHA
POLIETILENO**



**756060 CONEXÃO TEE 1/4
ANILHA LATÃO**



**9576722 CONEXÃO UNIÃO T 1/4
ENGATE LATÃO**



**9576722 CONEXÃO UNIÃO T
1/4 ENGATE PLÁSTICO**



**758456 CONEXÃO
UNIÃO 1/4 ANILHA LATÃO PORCA**



**758456 CONEXÃO
UNIÃO 1/4 ENGATE RÁPIDO LATÃO**



**756063 CONEXÃO MACHO
RETA 1/8 X 1/4 ANILHA LATÃO**



**9576743 CONEXÃO
MACHO 1/8 X 1/4 ENGATE LATÃO**



**9576810 CONEXÃO MACHO
RETA 1/4 X 1/4 ENGATE LATÃO**



**756061 CONEXÃO MACHO RETA
1/4 X 1/4 ANILHA LATÃO**



**9576721 CONEXÃO L
1/4 X 1/4 LATÃO**



**756064 CONEXÃO L 1/8 X 1/4
ANILHA LATÃO**



**825500 CONEXÃO L
1/8 X 1/4 ENGATE LATÃO**



**825500 CONEXÃO L 1/8 X
1/4 PLÁSTICO**



**9576720 CONEXÃO T
1/8 X 1/4 LATÃO**



**823855 CONEXÃO
FÊMEA 1/8 X 1/4 ANILHA LATÃO**



**9578170 CONEXÃO
ADAPTADOR 1/4 PLÁSTICO**



**756090 CONEXÃO
5MM X 1/4 RETA**



**84998029 CONEXÃO
ACOPLAMENTO S20**



**826785 CONEXÃO ENGATE
RÁPIDO PARCIAL MACHO**



**756051 CONEXÃO
ENGATE RÁPIDO LATÃO**



**9576825 CONEXÃO ENGATE
RÁPIDO PARCIAL
MACHO VERMELHO**



**9576826 ENGATE RÁPIDO
VERMELHO**



**87734142 756058 LUBRIFICADOR DE AR MANOPLA
TC5070 / TC5090 / TX5.90 / TX4.90**



**758511 / 84998631 SUB CONJUNTO COPO
FILTRO LUBRIFICADOR TC57**



**84998632 GOTEJADOR DO LUBRIFICADOR
DE AR TC57**



**84991117 KIT REPARO
LUBRIFICADOR**



**84799090 GOTEJADOR DO LUBRIFICADOR
DE AR TC57**



84991068 FILTRO DE AR



84991071 SUB CONJUNTO COPO
FILTRO DE AR



84991072 DRENO AUTOMÁTICO
DO FILTRO DE AR TC57



758441 KIT REPARO DO FILTRO DE AR



84991070 ELEMENTO FILTRANTE



84333117 SEPARADOR DE ÁGUA DO AR DA
TC5070 E TC5090



**84036064/8675784 FILTRO DE AR CR5080 E
CR9060**



84036064E ELEMENTO FILTRANTE



**84991736/823579 CILINDRO
PNEUMÁTICO COLHEITADEIRA TC57**



**826962 KIT REPARO
CILINDRO PNEUMÁTICO TC57**



**824076 SANFONA PROTEÇÃO
CILINDRO PNEUMÁTICO TC57**



**84998750 CILINDRO PNEUMÁTICO
REVERSOR**



**84998749 KIT VEDAÇÃO
CILINDRO REVERSOR**



823384H HASTE CILINDRO PNEUMÁTICO



823398 KIT VEDAÇÃO DO REVERSOR DA 8055 E TC57



**824258 VÁLVULA PNEUMÁTICA
3/2NF 12VCC**



**0T015313 CONECTOR DA BOBINA
DA VÁLVULA 824258**



**824258 VÁLVULA PNEUMÁTICA
3/2NF 12VCC**



**84997971 KIT REPARO VÁLVULA
PNEUMÁTICA**



**91846498 KIT REPARO CILINDRO
PNEUMÁTICO TUBO DESCARGA**



**91846499 KIT REPARO CILINDRO
PNEUMÁTICO ELEVADOR DE PALHA**



**87038386 VÁLVULA
ELETROPNEUMÁTICA**



**84022290/48074477 VÁLVULA
BLOWOFF CR5060 CR50570 CR5080**



**0T051595 - 51654381 BLOCO DE
VÁLVULA PNEUMÁTICA PVL**



**756052 VÁLVULA ESFERA
32 NF TC57 59**



9577819 VÁLVULA ESFERA




**758438 REPARO VÁLVULA
DE ESFERA DA PLATAFORMA**



**756057 VÁLVULA PNEUMÁTICA
MICRO TC57**



**758439 KIT REPARO VÁLVULA
PNEUMÁTICA**



**756054/ 87734146 VÁLVULA SELETORA
1/8 NPT TC57 TC59**



**758440 KIT REPARO VÁLVULA
SELETORA**



**84992800 VÁLVULA
UNIÃO ROTATIVA ANTIGA**



84992801 KIT UNIÃO ROTATIVA



**84982496 VÁLVULA
UNIÃO ROTATIVA MODERNA**



823876 VÁLVULA ESFERA



**84994444 VÁLVULA RETENÇÃO
14 NPT TC 5090**



758437 REPARO VÁLVULA ESCAPE



**756056 VÁLVULA PNEUMÁTICA
COLHEITADEIRA**



**758442 KIT REPARO
VÁLVULA PNEUMÁTICA**



821551 VÁLVULA PNEUMÁTICA 8055



**OT004349 BOBINA DA VALVULA REGULADORA
VAZÃO MOLINETE TC5090 20,5MM**



**OT004212 BOBINA DIÂMETRO
DO CENTRO 16MM**

FATIAS DE COMANDO

JOHN DEERE



OT 017796 PISTÃO PILOTO DO CORPO



OT004405 VÁLVULA DE RETENÇÃO DA FLUTUAÇÃO




OT017794 CONJUNTO POSICIONADOR



OT017795 CONJUNTO POSICIONADOR ESPECIAL



OT017775 HASTE ESPECIAL DO COMANDO ML15



DQ44179/ CORPO DO COMANDO SUBIDA
PLATAFORMA 1450/1550



OT014421 - VÁLVULA DE ALÍVIO DE PRESSÃO



OT014858 KIT VEDAÇÃO DA
VÁLVULA SOLENOIDE




OT015779 - KIT VEDAÇÃO DO CORPO DA FATIA




OT012553 VÁLVULA SOLENOIDE 12VCC



**DQ20257 REPARO PARA VALVULA
DQ20260 DO DIVISOR DE FLUXO
PARA COLHEITADEIRA JD 1175H 1165
1185 6300 7300 7500 USO SERIE
ATE 035467**



**DQ45523 - DQ30375 REPARO DA VÁLVULA
DIVISOR DE FLUXO**



**DQ00465 REPARO DA VALVULA
DQ14034**




**DQ44174 CORPO COMANDO ELÉTRICO
COLHEITADEIRA CONTROLE POSIÇÃO**



**DQ44176 CORPO CENTRAL
DIVISOR LÓGICO 1450/ 1550**




**DQ44177 CORPO DA FATIA SUBIDA
MOLINETE**




**DQ69899 CORPO DIVISOR LÓGICO
COM BOBINA**



DQ33234 - VÁLVULA REGULADORA DE VAZÃO



**DQ44172 - CONJUNTO CORPO
CONTROLE DA DESCARGA JOHN
DEERE 1450/1550**



**DQ44179 - CONJUNTO CORPO SUBIDA DO
AUTOMÁTICO DA PLATAFORMA**

PEÇAS HIDRÁULICAS


JOHN DEERE



DQ44152 HASTE PILOT
DO CORPO DE AVANÇO



DQ10577 JOHN DEERE
VÁLVULA RETENÇÃO PILOTADA 1175 / 1165



DQ44132 KIT VEDAÇÃO CORPO FATIAS E
POSICIONADORES: JOHN DEERE




DQ44133 KIT VEDAÇÃO FATIA COMANDO
COM PLACA: JOHN DEERE



DQ20225 JOHN DEERE
VÁLVULA RETENÇÃO 1450 / 1550



DQ13971 VÁLVULA DE ALÍVIO
SLC200 1165 / 1175



DQ13972 JOHN DEERE KIT VEDAÇÃO ML15
CORPO CENTRAL 1175 / 1165



DQ13974 PLACA REDUTORA DA
FATIA SLC 6200 / 7200

ENGATES



**OT013450 - AXE21789 - VÁLVULA ENGATE
RÁPIDO MULTICOUPLING**




**H221683 BLOCO DO MULTI COUPLING
DA COLHEITADEIRA STS**



**OT013449 - AXE49949 - VÁLVULA ENGATE
RÁPIDO MULTICOUPLING**



**OT020443 - AH226463 - ALAVANCA DO
MULTIACOPLAMENTO**



**AH128240 ENGATE RÁPIDO HIDRÁULICO -
JOHN DEERE**



**AH128241 - ENGATE RÁPIDO HIDRÁULICO
- JOHN DEERE**



**AW25301 - ENGATE RÁPIDO DE ESFERA
FÊMEA- JOHN DEERE**



**OT020846 AH124832 - TAMPA
CONTRA POEIRA ENGATE**



**S01118 ANILHA AÇO
USINADO 10MM**



**CQ04866 ANILHA AÇO USINADO
20MM**



CQ04867 PORCA APERTO AÇO 8MM



**S01143 ANILHA AÇO
USINADO 16MM**

VÁLVULAS



DQ43666- BOBINA 16MM COM CONECTOR ELÉTRICO - 1450 / 1550



DQ40263- VÁLVULA SOLENOIDE COM CONECTOR ELÉTRICO - 1450 / 1550



**DQ77211 DQ28305 JOHN DEERE
VÁLVULA SOLENÓIDE CENTRO
FECHADO 12VCC**



**DQ28306 - DQ77272 JOHN DEERE
VÁLVULA SOLENÓIDE
CENTRO ABERTO 12VCC**



**DQ28615 - DQ28614 JOHN DEERE
TUBO GUIA**



**DQ55581 VÁLVULA SOLENOIDE 12V
CENTRO FECHADO**



**DQ55583 070084R1 VÁLVULA SOLENOIDE
12V CENTRO ABERTO**



DQ69897 BOBINA 12V



DQ69900 BOBINA 12V



**81741600 HASTE D TRES VIAS
COMANDO ML15**



056682R1 AGCO
VÁLVULA SOLENÓIDE
CENTRO FECHADO 12VCC



070079R1 AGCO
VÁLVULA SOLENÓIDE
CENTRO FECHADO 12CCC



063396R1 AGCO
VÁLVULA SOLENÓIDE
CENTRO ABERTO 12CCC



**3176018M1 HASTE PILOTO
DO CORPO DE AVANÇO**



**056656R1 AGCO VÁLVULA
RETENÇÃO**




056686R1 HASTE ESPECIAL



**DQ39566 VÁLVULA DE SEQUÊNCIA
DE PLANTIO**



**0503060132 VÁLVULA SEQUENCIAL
MARCADOR DE LINHA**



**6426-4043 - MOTOR HIDRÁULICO DA
TURBINA - PLANTADEIRA STARA**



**73402379 COMANDO HIDRÁULICO
DUPLO V10 COM DESARME -
FARMAL 80 | TL85**



**73400662 - 84527613 KIT DE VEDAÇÃO FATIA
COMANDO V10**



**73402380 CORPO COMANDO V10
SEM DESARME - FARMAL 80 | TL85**



**73402381 CORPO COMANDO V10
COM DESARME - FARMAL 80 | TL85**



**87346450 - COMANDO HIDRÁULICO V10 -
TM 110/TM140/TM150/7040**



**87395480 CONJUNTO VÁLVULA
LEVANTADOR DO HIDRÁULICO**




**87747417 VÁLVULA
CONTROLE EMBREAGEM HIDRÁULICA**



**47921585 - COMANDO HIDRÁULICO DO
V10 - CNH**



**48025754 - CONJUNTO CENTRAL V10
M18 FLOAT NEW HOLLAND MODELO
TL5.80**



**48025474 - CONJUNTO CORPO
CENTRAL V10 M18 NEW HOLLAND
MODELO- TL5.80**



**AH225669 ENGATE RÁPIDO 1/2 MULTIACOPLAMENTO
DA PLATAFORMA JOHN DEERE 9770 STS**



**AH225673 ENGATE RÁPIDO 1/2 DA VÁLVULA
MULTI COUPLING AH225671
PLATAFORMA STS**



**47651682 - ELETROVÁLVULA TRAÇÃO
TRATOR - MODELO: TL5.100 / TL5.80
TL5.90 / TL60 / TL75 / TL85 / TL95**

ENGATES




**AH225668 ENGATE RÁPIDO 3/8 MULTIACOPLAMENTO
DA PLATAFORMA JOHN DEERE 9770 STS**



**AH225672 REPARO 3/8 DA VÁLVULA
MULTI COUPLING AH225670
PLATAFORMA 9770 STS**



**DQ52227 REPARO BOMBA
DE ALUMÍNIO**



**AL200830 - BOMBA HIDRÁULICA
SAÍDA LATERAL JOHN DERRE MODELO
TRATORES**




**DQ49963 BOMBA HIDRÁULICA
SAÍDA TRASEIRA**

COMANDOS



**OT001685 COMANDO
HIDRÁULICO SIMPLES ML15**



**OT001961 COMANDO
HIDRAULICO DUPLO PARA
PLANTIO DIRETO**



**COMANDO HIDRÁULICO 05
ALAVANCAS PARA PLATAFORMA
DE TRANSPORTE DE
COLHEITADEIRAS**



**OT001962 CORPO CENTRAL
DO COMANDO HIDRÁULICO**



AGCO

**OT002570 CONJUNTO DE
ALAVANCA PARA COMANDO
HIDRÁULICO**



**OT001956 HASTE COMANDO
HIDRÁULICO PARA CILINDRO**



**OT002616 HASTE COMANDO
HIDRÁULICO PARA MOTOR**



**OT012211 CONJUNTO CORPO
ADMISSÃO ML15**



**BBA HIDR MF7100 6231836M91 BOMBA
HIDRÁULICA PRINCIPAL E DIREÇÃO
MF7140/7150/7180**



**6231836M91T BOMBA HIDRÁULICA ALUMÍNIO
TRASEIRA PULVERIZADOR AGCO MF7100**



6207941M91 REPARO BOMBA DE ALUMÍNIO



**71409798 MULTI ACOPLAMENTO PARA
COLHEITADEIRA AGCO**



**3145958M1 | 034355T1 BOMBA HIDRÁULICA
PRINCIPAL**



ORBITROL DA DIREÇÃO



OT005008 CONJUNTO ANEL COMUTADOR
ORBITROL TRW HGA



OT003907 CONJUNTO ANEL COMUTADOR
ORBITROL TRW HGB

DIREÇÕES HIDROSTÁTICAS HGA/HGB



OT004577 BARRA DE TORÇÃO HGA/HGB

A	ØB	A	ØB
139,7	3.7	139,7	3.7
127,0	3.7	143.0	3.7
133,3	3.7	127.5	4.0
128,4	3.7		
136,7	3.7	127.5	3.7



OT005246 ÁRVORE DE LIGAÇÃO HGA



OT008443 ÁRVORE ENTRADA ORBITROL TRW HGA



OT005591 ARRUELA PLANA ORBITROL TRW HGA



OT008445 REPARO ORBITROL TRW PARKER HGA



OT005149 KIT DE CALÇOS DO ORBITROL TRW HGA HGB



**3409852 ORBITROL DA DIREÇÃO TRATOR
MASSEY 265/272/275/290**



**3175245M91 CONJUNTO ANEL COMUTADOR
ORBITROL TRW HGA**



3175258M1 BARRA DE TORÇÃO HGA/HGB



3175258 ÁRVORE DE LIGAÇÃO HGA




3175233 ÁRVORE ENTRADA ORBITROL TRW HGA



3175248 ARRUELA PLANA ORBITROL TRW HGA



364101 REPARO ORBITROL TRW PARKER HGA



101063 FATIA SIMPLES AÇÃO COMANDO ELÉTRICO




**70066752 MONTANA
VÁLVULA SOLENÓIDE
CENTRO FECHADO 12VCC**



**70066751 MONTANA
VÁLVULA SOLENÓIDE
CENTRO FECHADO 12VCC**



70068531 VÁLVULA RETENÇÃO PILOTADA



**88112 JACTO KIT VEDAÇÃO ML15
CORPO CENTRAL**



**1200731 JACTO
VÁLVULA RETENÇÃO**



859058 JACTO
VÁLVULA SOLENÓIDE 12VCC



148148 JACTO
VÁLVULA SOLENÓIDE 12VCC



859066 JACTO
TUBO GUIA



919995911 BOMBA P30/P11



990937 BOMBA P11



9100-3825-R REPARO DO MOTOR



**9100-3826-BD
TUBO GUIA**

RODOVIÁRIA



**3129912280 569354 – BOMBA HIDRÁULICA
PRINCIPAL MICHIGAN 75 III**



**312 911 0260 – 130258A2 – 257953 – BOMBA
HIDRÁULICA PRINCIPAL CASE 580L**



**323 991 0003 – 219000064 – BOMBA HIDRÁULICA
P350A RANDON RK406**



**313 952 9016 – E69484 – BOMBA HIDRÁULICA
PRINCIPAL E DIREÇÃO W20E**



**312 961 5500- BOMBA HIDRÁULICA
ANTI-HORÁRIA MUNCK**



**312 992 0039 – BOMBA HIDRÁULICA DUPLA
PULVERIZADOR MASSEY FERGUSON**



SISTEMAS HIDRÁULICOS